



















Braukulturland Franken

www.braufranken.de

Fränkisch-bayerischer Bierexport in Hektoliter um die Mitte des 19. Jahrhunderts											
		1842/1843		1856		1869					
	1	Kitzingen	10.798		1	Nürnberg	26.257		1	Nürnberg	78.480
	2	Nürnberg	8.601		2	Kulmbach	21.666		2	Kulmbach	60.626
	3	Kulmbach	5.841		3	Erlangen	20.507		3	Erlangen	42.903
	4	Hof	1.372		4	Kitzingen	17.197		4	München	28.292
	5	Erlangen	111		5	Hof	6.126		5	Hof	13.086
	6	München	12		6	München	2.056		6	Kitzingen	13.086
		Gesamt	26.735			Gesamt	93.809			Gesamt	236.473
Quelle : E. Struwe - WsB (1896), S. 547-548											